

Pastecas para Muros Pre-Fabricados



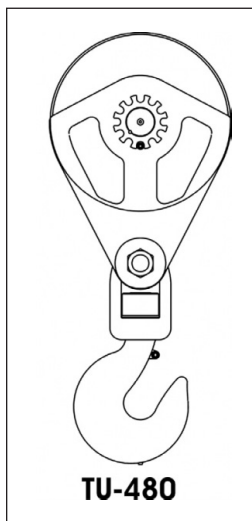
VER INFORMACIÓN SOBRE APLICACIÓN Y ADVERTENCIAS

Para Español: www.thecrosbygroup.com En las Páginas 358 - 365

PASTECAS SERIE TU-480



- **Amplia gama de Capacidades Disponible:**
 - 30 y 60 Toneladas de Capacidad
 - 1" a 2-1/4" Diámetro de cable
 - 16" a 24" Diámetro de Polea
 - Pastecas de mayor capacidad disponibles.
- **Configuraciones Múltiples Disponibles:**
 - Gancho Giratorio
 - Grillete Giratorio
 - De anclaje
 - Grillete invertido
 - Grillete Fijo
- **Poleas Roladas-Forjadas McKissick®**
 - Ranuras endurecidas por Flama
 - 30 ton suministrada con cojinetes de Rodillos
 - 60 ton suministrada con cojinetes cónicos con sellos.
- Todos los tamaños son **EQUIPADOS CON RFID**.
- Cumple o excede todos los requerimientos de ASME B30.26, incluidos los de identificación, ductilidad, factor de diseño, carga de prueba y temperatura. Además, estas pastecas cumplen con otros requerimientos críticos de desempeño, incluidos la vida de fatiga, las propiedades de impacto y la trazabilidad del material, no tratados en ASME B30.26.



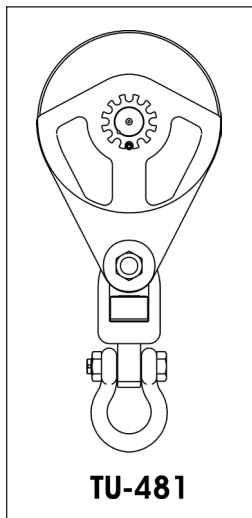
TU-480 / TU-481

Pastecas de Bisagra de Alta Capacidad para Izar Muros Pre-Fabricados

| Carga límite de trabajo (Tons)* | Diámetro de la polea (plg.) | Diám. Cable (plg.) | Gancho Giratorio | | With Swivel Shackle | |
|---------------------------------|-----------------------------|--------------------|---------------------|---------------------------|---------------------|---------------------------|
| | | | TU-480 No. de parte | TU-480 Peso de c/u (lbs.) | TU-481 Stock No. | TU-481 Weight Each (lbs.) |
| 30 | 16" | 1" | 2108300 | 225 | 2108303 | 235 |
| 30 | 16" | 1-1/8" | 2108312 | 225 | 2108315 | 235 |
| 30 | 16" | 1-1/4" | 2108324 | 225 | 2108327 | 235 |
| 30 | 16" | 1-3/8" | 2108336 | 225 | 2108339 | 235 |
| 30 | 16" | 1-1/2" | 2108348 | 225 | 2108351 | 235 |
| 30 | 20" | 1" | 2108360 | 240 | 2108363 | 250 |
| 30 | 20" | 1-1/8" | 2108372 | 240 | 2108375 | 250 |
| 30 | 20" | 1-1/4" | 2108384 | 240 | 2108387 | 250 |
| 30 | 20" | 1-3/8" | 2108396 | 240 | 2108399 | 250 |
| 30 | 20" | 1-1/2" | 2108408 | 240 | 2108411 | 250 |
| 60 | 18" | 1" | 2108420 | 390 | 2108423 | 390 |
| 60 | 18" | 1-1/8" | 2108435 | 390 | 2108438 | 390 |
| 60 | 18" | 1-1/4" | 2108450 | 390 | 2108453 | 390 |
| 60 | 18" | 1-3/8" | 2108465 | 390 | 2108468 | 390 |
| 60 | 18" | 1-1/2" | 2108480 | 390 | 2108483 | 390 |
| 60 | 24" | 1" | 2108495 | 450 | 2108498 | 450 |
| 60 | 24" | 1-1/8" | 2108510 | 450 | 2108513 | 450 |
| 60 | 24" | 1-1/4" | 2108525 | 450 | 2108528 | 450 |
| 60 | 24" | 1-3/8" | 2108540 | 450 | 2108543 | 450 |
| 60 | 24" | 1-1/2" | 2108555 | 450 | 2108558 | 450 |
| 60 | 24" | 1-5/8" | 2108570 | 450 | 2108573 | 450 |
| 60 | 24" | 1-3/4" | 2108585 | 450 | 2108588 | 450 |
| 60 | 24" | 1-7/8" | 2108600 | 450 | 2108603 | 450 |
| 60 | 24" | 2" | 2108615 | 450 | 2108618 | 450 |
| 60 | 24" | 2-1/4" | 2108630 | 450 | 2108633 | 450 |

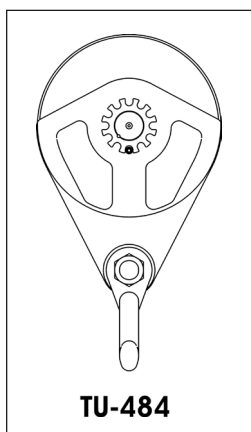
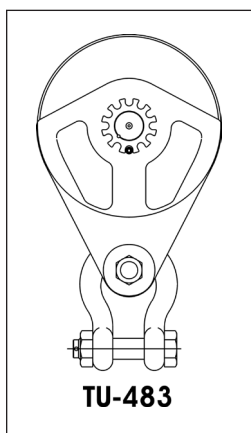
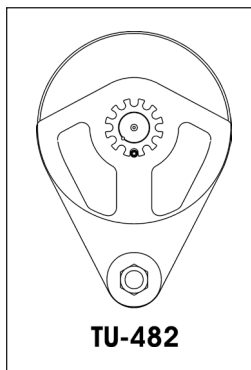
* La carga de ruptura es 4 veces la carga límite de trabajo.

Póngase en contacto con nuestro Departamento de Ventas Especiales (Special Sales Department) para solicitar pastecas de hasta 350 ton. o refiérase al formulario de pedidos especiales de la página 437.



Pastecas para Muros Pre-Fabricados

PASTECAS SERIE TU-480



- Todos los tamaños son EQUIPADOS CON RFID.



TU-482 / TU-483 / TU-484

Pastecas de Bisagra de Alta Capacidad para Izar Muros Pre-fabricados

| Carga Límite de Trabajo (Tons)* | Diám. Polea (pulg.) | Diám. Cable (plg.) | Anclaje | | Grillete Invertido | | Grillete Fijo | |
|---------------------------------|---------------------|--------------------|---------------------|---------------------------|---------------------|---------------------------|---------------------|---------------------------|
| | | | TU-482 No. de Parte | TU-482 Peso de c/u (lbs.) | TU-483 No. de Parte | TU-483 Peso de c/u (lbs.) | TU-484 No. de Parte | TU-484 Peso de c/u (lbs.) |
| 30 | 16" | 1" | 2108306 | 140 | 2108309 | 180 | 2108645 | 160 |
| 30 | 16" | 1-1/8" | 2108318 | 140 | 2108321 | 180 | 2108648 | 160 |
| 30 | 16" | 1-1/4" | 2108330 | 140 | 2108333 | 180 | 2108651 | 160 |
| 30 | 16" | 1-3/8" | 2108342 | 140 | 2108345 | 180 | 2108654 | 160 |
| 30 | 16" | 1-1/2" | 2108354 | 140 | 2108357 | 180 | 2108657 | 160 |
| 30 | 20" | 1" | 2108366 | 155 | 2108369 | 195 | 2108660 | 175 |
| 30 | 20" | 1-1/8" | 2108378 | 155 | 2108381 | 195 | 2108663 | 175 |
| 30 | 20" | 1-1/4" | 2108390 | 155 | 2108393 | 195 | 2108666 | 175 |
| 30 | 20" | 1-3/8" | 2108402 | 155 | 2108405 | 195 | 2108669 | 175 |
| 30 | 20" | 1-1/2" | 2108414 | 155 | 2108417 | 195 | 2108672 | 175 |
| 60 | 18" | 1" | 2108426 | 230 | 2108429 | 340 | 2108432 | 290 |
| 60 | 18" | 1-1/8" | 2108441 | 230 | 2108444 | 340 | 2108447 | 290 |
| 60 | 18" | 1-1/4" | 2108456 | 230 | 2108459 | 340 | 2108462 | 290 |
| 60 | 18" | 1-3/8" | 2108471 | 230 | 2108474 | 340 | 2108477 | 290 |
| 60 | 18" | 1-1/2" | 2108486 | 230 | 2108489 | 340 | 2108492 | 290 |
| 60 | 24" | 1" | 2108501 | 290 | 2108504 | 400 | 2108507 | 350 |
| 60 | 24" | 1-1/8" | 2108516 | 290 | 2108519 | 400 | 2108522 | 350 |
| 60 | 24" | 1-1/4" | 2108531 | 290 | 2108534 | 400 | 2108537 | 350 |
| 60 | 24" | 1-3/8" | 2108546 | 290 | 2108549 | 400 | 2108552 | 350 |
| 60 | 24" | 1-1/2" | 2108561 | 290 | 2108564 | 400 | 2108567 | 350 |
| 60 | 24" | 1-5/8" | 2108576 | 290 | 2108579 | 400 | 2108582 | 350 |
| 60 | 24" | 1-3/4" | 2108591 | 290 | 2108594 | 400 | 2108597 | 350 |
| 60 | 24" | 1-7/8" | 2108606 | 290 | 2108609 | 400 | 2108612 | 350 |
| 60 | 24" | 2" | 2108621 | 290 | 2108624 | 400 | 2108627 | 350 |
| 60 | 24" | 2-1/4" | 2108636 | 290 | 2108639 | 400 | 2108642 | 350 |

* La carga de ruptura es 4 veces la carga límite de trabajo.

Póngase en contacto con nuestro Departamento de Ventas Especiales (Special Sales Department) para solicitar pastecas de hasta 350 ton. o refiérase al formulario de pedidos especiales de la página 437.